



フェザー[®] メディカル製品

替刃式剃毛用レザ

剃毛用ガードブレ

剃毛用ブレ

ディスボ

ディスポーザブルレ

チョッキン



替刃式剃毛用レザ

ソフトな肌あたりを実現したハイグレードレザー

分解・組み立てがワンタッチのバネ式ですので、替刃の交換、ホルダーの洗浄が簡単です。替刃は剃毛用ガードブレード、剃毛用ブレードをご使用ください。

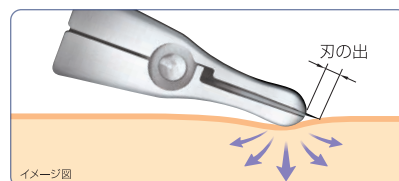
●添付替刃：剃毛用ガードブレード (3枚入)

RS (西洋式)



先端の丸みと刃の出がポイント

刀身先端の「丸み」と「刃の出」のバランスが肌への負担を軽減し、今までにないソフトでなめらかな肌あたりの良さを実現しました。(当社比)



NS (日本剃刀式)



滅菌・消毒方法

⚠ 必ず替刃を外してから行ってください。

○	煮沸消毒
○	オートクレーブ滅菌
○	エタノール消毒 *1
○	EOG滅菌
×	次亜塩素酸ナトリウム消毒 *2

●消毒液への長時間の漬け込みは避けてください。
●誤った消毒方法は、製品に不具合が生じる原因となりますのでご注意ください。

*1 消毒用エタノール (76.9~81.4VOL%) を使用してください。
*2 次亜塩素酸ナトリウムでの消毒は、長時間にわたるとホルダーが腐食してきますので避けてください。

替刃セット方法

フェザー剃毛用レザの替刃保持機構は全てバネ式です。本体峰中央 (バネ内蔵部) を指でつまみ、替刃セット部を開いてセットします。

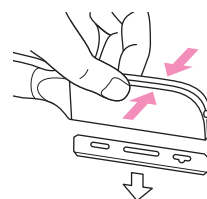
- 替刃セット部を上向きに行くと安全にセットできます。
 - 替刃ディスペンサーからも直接セットできます。
 - 替刃が正しくセットされているかを確認した上でご使用ください。
- ※ケガをしないよう十分ご注意ください。



替刃の外し方

刃先を下に向けて本体峰中央 (バネ内蔵部) を図のようにつまむと、替刃は自重で落下します。

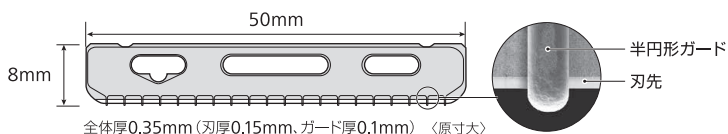

- 刃先にヒゲかす等が付着したままですと、外しにくくなる場合があります。
 - ご使用済みの替刃はディスペンサーの捨て刃収納部や医療用の廃棄ボックス等へ入れてください。
- ※ケガをしないよう十分ご注意ください。



剃毛用ガードブレード

肌あたりがソフトで、安全性の高い半円形ガード付き替刃です。刃が肌に強くあたらないので、耐久性にも優れています。

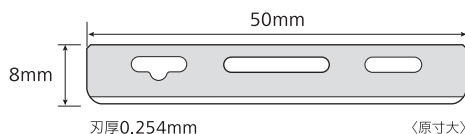
〈15枚入〉



剃毛用ブレード

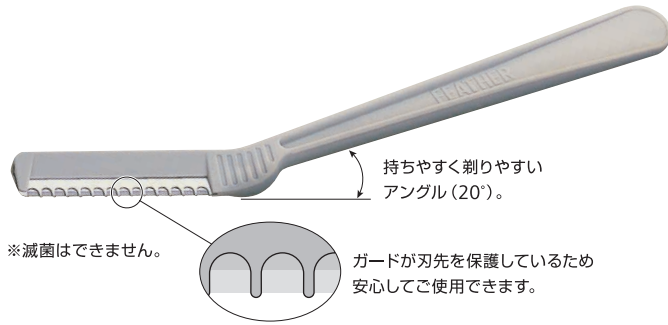
プラチナコーティングと樹脂コーティング加工されたステンレス刃は、なめらかな剃り味と耐久性に優れています。

〈10枚入〉



ディスポガード

ディスポーザブルタイプの剃毛用カミソリです。
ガード付きですのでなめらかな剃り味と耐久性に優れています。







ディスポーザブルレザ

広範囲の剃毛に最適なディスポーザブルタイプの
剃毛用T型両刃カミソリです。



チョッキン コアラ/クロス (伸縮性のストラップ付)

粘着テープを切っても、刃がベタつかないフッ素コーティング加工です。
樹脂製ガード付きですので、カットする時も安心です。



●本製品は改良のため予告なく仕様を変更する場合があります。



フェザー安全剃刀株式会社
——— メディカル商品部 ———

〒103-0007 東京都中央区日本橋浜町1丁目2番2号
TEL.03-3864-0917 FAX.03-3862-8039
www.feather.co.jp/



ISO 13485 認証