


# フェザー®外科手術用製品



## 替刃メス

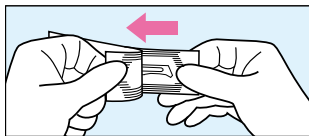
フェザー替刃メスは、手術者の多様な切れ味の要求に応えるため、「ステンレス」「カーボン」の2種類をご用意しております。フェザー独自の精密刃付けによりシャープな切れ味を提供します。 ※「ステンレス」「カーボン」とも刃先形状は同じです。

No.	カラーコード	ステンレス ※イラストは原寸大です。	カーボン ※イラストは原寸大です。
10	赤		
11	桃		
12	黄		
12d	黒		
14	赤		
15	紫		
15s	緑		
15c	青		
20	茶		
21	緑		
22	黒		
23	青		
24	黒		
25	赤		

### ご使用方法

#### 包装の開封

アルミ箔の両端を各々つかみ、左右に引きはがして開封してください。



※刃先にご注意ください



滅菌有効期限(滅菌日より5年間を表示)  
製造ロットナンバー  
品番  
※写真の包装はステンレス用です。カーボン用も同様の表示です。

#### 特殊アルミ箔完全密封包装(滅菌済み)

防錆効果に優れた特殊アルミ箔で完全密封包装しています。滅菌済みですので開封後すぐにご使用いただけます。

#### 滅菌有効期間の表示

外箱の裏、アルミ箔の開封部に滅菌有効期間が表示されています。社内基準により、滅菌日より5年間を有効期間と定めております。


## 簡単・安全に替刃メスを取り外せる ブレイドリムーバー&ブレイドプライヤー

### 安全に格納、そのまま廃棄できるコンテナタイプ

#### ブレイドリムーバー



#### ブレイドリムーバー(S)



手術室でも  
使用できる滅菌済み



替刃はケースの中に格納されます。

### 安全に挟んで外せる鉗子タイプ

#### ブレイドプライヤーNo.3













材質:ステンレス

フェザー替刃メスハンドルNo.3、No.3L、No.7、DF-160S-3専用です。

## 替刃メス

主に顕微鏡(マイクロスコープ)を用いた微細な手術時に有効なセミマイクロタイプの替刃メスです。適切な形状・刃厚で、コントロールしやすく微細な切開が可能です。この替刃は、フェザー替刃メスハンドル(No.3, No.3L, No.7, DF-160S-3)に装着して使用できます。

品番/形状(原寸大)	刃厚	形状サイズ
No.350 	0.38mm 両面刃付	幅2.0mm 
No.370 	0.38mm 両面刃付	直径3mm 
No.390 	0.38mm 片面刃付	先端幅1.3mm 幅2.0mm 
No.390C 	0.38mm 両面刃付	55° 先端幅1.3mm 幅2.0mm 
No.391 	0.38mm 片面刃付	幅2.0mm 

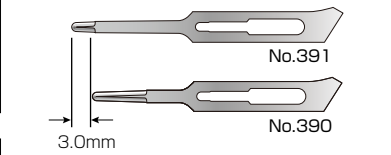
### 刃先の保護と防錆を兼ねた特殊シート入り

繊細な刃先を守るため、芯材として防錆紙を封入しております。



滅菌有効期限(滅菌日より5年間を表示)  
製造ロットナンバー  
品番

No.391は、No.390に対して、全長は3mm長く、刃付部の長さは約半分的设计です。



## 替刃メスハンドル

### 【ステンレス製】



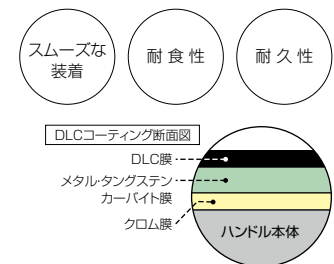
### 【チタン合金製】

チタン合金製丸型ハンドルです。指先にフィットするバランスと質感は操作性に優れています。表面にはDLC加工を施しています。

「DF-160S-3」は、フェザー替刃メス専用ハンドルです。



### ■DLC(ダイヤモンドライクカーボン)加工



### ■ハンドルと替刃メスの互換性

ハンドルNo.

替刃メスNo.

No.3, No.3L, No.7, DF-160S-3

No.10, No.11, No.12, No.12d, No.14, No.15, No.15s, No.15c, No.350, No.370, No.390, No.390C, No.391

No.4, No.4L

No.20, No.21, No.22, No.23, No.24, No.25

## ディスポーザブルスカルペル

ステンレス製替刃メスとプラスチック製ハンドルが一体化されたディスポーザブルスカルペルは、滅菌済みですので開封後すぐにご使用いただけます。緊急手術、外来・病棟などでの小切開にも適しています。



〈ディープ〉 ディスポーザブルスカルペルよりハンドルが2倍の長さのディープは、深部の手術に適しています。



〈ミニ〉 細身のプラスチックハンドルと替刃の形状は、微細な手術に適しています。

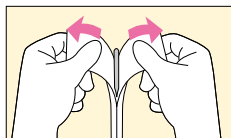


No.	カラーコード	ディスポーザブルスカルペル ※縮尺:50%	ディープ ※縮尺:50%	ミニ ※縮尺:50%
10	赤			
11	黄			
12	緑			
14	青			
15	紫			
20	黒			
21	白			
22	黒			
23	白			
24	黒			
25	白			

### ご使用方法

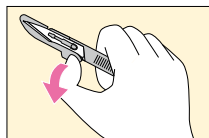
#### 包装の開封

アルミ箔とフィルムの両端を各々つまみ、左右に引きはがして開封してください。



#### 刃先カバーの取り外し

「SNAP」を刃面から下方向に押し曲げるとカバーが取り外せます。



フェザーのスカルペルは刃の番号ごとにカラーコードを設定していますので、刃形状の認識が明確に行えます。

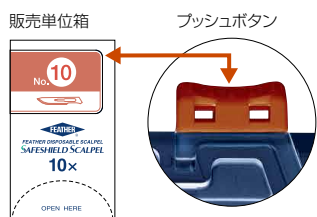
カラーコードは販売単位箱正面と側面に表示。

販売単位箱(側面)



# セーフシールドスカルペル

使用時以外はスカルペル本体に装着されている安全カバーが刃先を覆うため、突き刺し事故防止と安全な廃棄が可能です。プッシュボタンがカラーコード化されているため、刃先形状の識別が簡単です。



セーフシールドスカルペルのプッシュボタンの色はカラーコードに則っています。

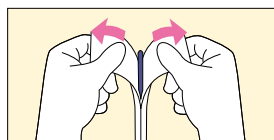
※カラーコードは下表を参照ください。  
※カラーコードは販売単位箱正面と側面に表示。



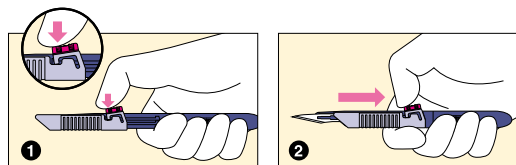
カラーコード		カラーコード	
No.	No.3ハンドルタイプ ※縮尺:45%	No.	No.4ハンドルタイプ ※縮尺:45%
10		20	
11		21	
12		22	
14		23	
15		24	
15c		25	

## ご使用方法

**包装の開封**  
台紙とフィルムの両端を各々つかみ、左右に引きはがして開封してください。



**安全カバーの取扱い**  
使用する際は安全カバーに付いているプッシュボタンを前方を押し、止まるまで手前にスライドさせてください。使用後は逆の手順で刃先を収納し、安全な方法で廃棄してください。

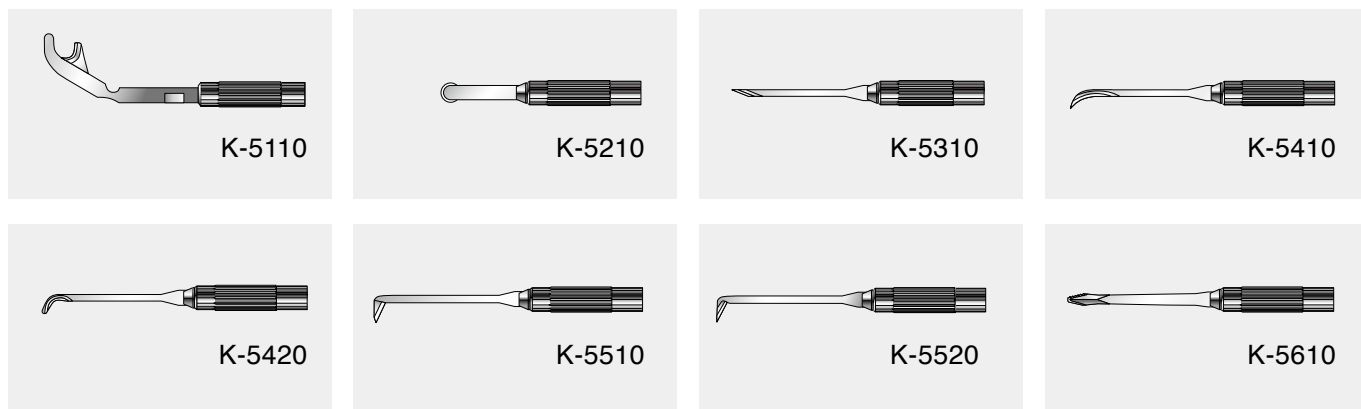


## 採皮刀


熱傷(やけど)治療などに使用する、採皮用カミノリ型デルマトームです(滅菌済み)。シャープな波状刃先は採皮しやすく、ディスプレイブルですので取り扱いが簡単です。



## 微細手術用替刃メス ※詳細は専用カタログをご覧ください。



※原寸大



※縮尺:80%



フェザー安全剃刀株式会社  
——— メディカル商品部 ———

〒103-0007 東京都中央区日本橋浜町1丁目2番2号  
TEL.03-3864-0917 FAX.03-3862-8039  
[www.feather.co.jp/](http://www.feather.co.jp/)



9001:メディカル以外  
13485:メディカル